



Toshkent viloyatining
sanoatishlab chiqarishi
(2020-yil yanvar-iyul)



Dastlabki ma'lumotlar bo'yicha 2020- yilning yanvar-iyul oylarida Toshkent viloyati korxonalari tomonidan 34,2 trln. so'mlik sanoat mahsulotlari ishlab chiqarilgan bo'lib, 2019- yilning yanvar-iyul oylariga nisbatan sanoat ishlab chiqarishning fizik hajm indeksi* 103,2 % ni tashkil etdi.

Sanoat ishlab chiqarish tarkibida eng katta ulush ishlab chiqaradigan sanoat hissasiga to'g'ri kelib, uning jami sanoat ishlab chiqarishdagi ulushi (86,2 %) ni tashkil etdi.



Asosiy iqtisodiy faoliyat turlari bo'yicha
sanoat ishlab chiqarish


Jami sanoat ishlab chiqarish fizik hajmi o'sishining asosiy omili bo'lib, tog'-kon sanoati va ochiq konlarni ishlash sanoatida 100,2 % ga va ishlab chiqaradigan (qayta ishlash) sanoatning 105,0 % ga o'sishi kuzatildi.

Shuningdek, suv bilan ta'minlash, kanalizatsiya tizimi, chiqindilarni yig'ish va utilitatsiya qilishda 14,8 % ga o'sishi hamda elektr, gaz, bug' bilan ta'minlash va havoni konditsiyalashning - 11,5% ga kamayishi kuzatildi.

*Sanoat ishlab chiqarishining fizik hajmi indeksi *ishlab chiqarilgan mahsulotlar (ishlar, xizmatlar) hajmining taqqoslanadigan davrlardagi o'zgarishini tavsiflovchi nisbiy ko'rsatkichdir.*



Togʻ-kon sanoati va ochiq konlarni ishlash
sanoatining jamisanoat mahsulotlarini hajmidagi ulushi

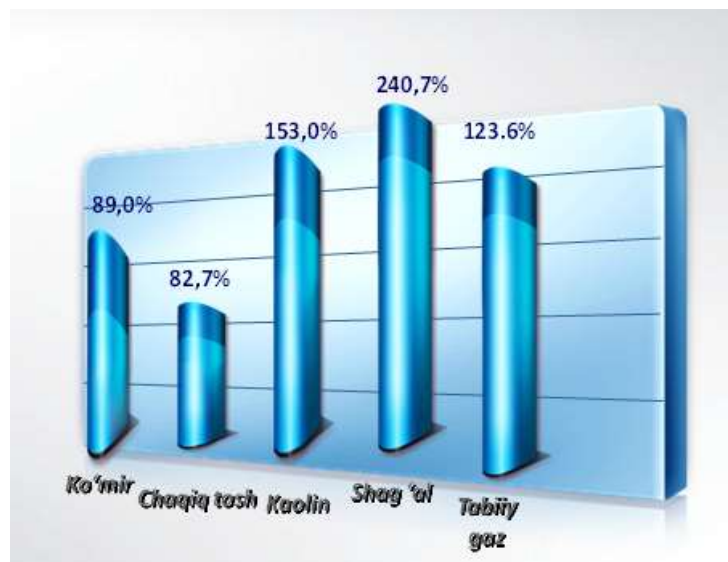


Togʻ-kon sanoati va ochiq konlarni ishlash korxonalarini tomonidan 2020- yilning yanvar-iyul oylarida ishlab chiqarilgan mahsulotlar hajmi 1282,9 mlrd. soʻmni yoki jami ishlab chiqarilgan sanoat mahsulotlarini hajmining 3,7% ni tashkil etdi.



Togʻ-kon sanoati va ochiq konlarni ishlashda yirik
sanoat korxonalarini tomonidan ayrim turdagi
sanoat mahsulotlarini ishlab chiqarish

Oʻtgan yilning shu davriga nisbatan tabiiy gaz qazib olish 23,6 % ga, kaolin 53,0 % ga, shagʻal 140,7% oshgan boʻlsa, chaqiq tosh - 17,3% ga koʻmir qazib olish 11,0% ga, pasaygan.




Sanoatmahsulotlari	2019-yil yanvar-iyul	2020-yil yanvar-iyul	Farqi +/-
Ko'mir, <i>ming t.</i>	1778,1	1582,2	-195,9
Tabiiy gaz, <i>mln. kub.m.</i>	144,7	178,8	34,1
Chaqiq tosh, <i>ming t.</i>	254,0	210,0	-44,0
Shag'al , <i>ming t.</i>	38,6	92,9	54,3
Kaolin, <i>ming t.</i>	114,7	175,5	60,8



Ishlab chiqaradigan sanoat

2020-yanvar-iyul yilning yanvar-iyul oylarida ishlab chiqaradigan sanoat korxonalarini tomonidan ishlab chiqarilgan mahsulotlar hajmi 29487,6 mlrd. so'mni yoki jami sanoat mahsulotlarining 86,2% ini tashkil etdi.

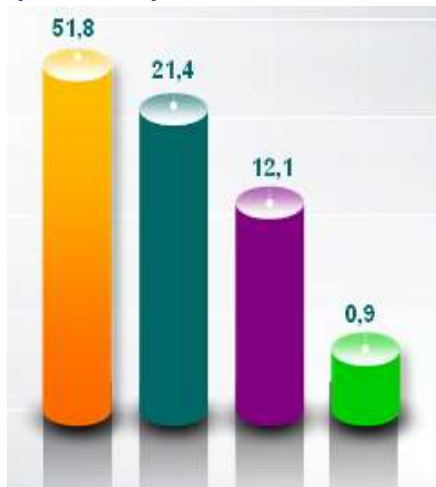




Ishlab chiqarishning texnologik tarkibi
bo'yicha ishlab chiqaradigan sanoat tarkibi, % da

O'tgan yilning mos davri bilan solishtirganda ishlab chiqaradigan sanoat tarkibida yuqori texnologiyali tarmoqning ulushi 1,3 % ni (2019- yil yanvar-iyun oylarida 0,9 %), o'rta-yuqori texnologiyali 12,1% (12,1 %), o'rta-quyi texnologiyali 50,9 % (51,8%) va quyi texnologiyalisi 21.9% (21,4%) ni tashkil etdi.

2019-yil
yanvar-iyul, % da



2020-yil
yanvar-iyul, % da



Quyitehnologiyali
Yuqoritehnologiyali

O'rta-yuqoritehnologiyali
Yuqoritehnologiyali

Jami ishlab chiqaradigan sanoat tarkibida mashina va asbob- uskunalar ishlab chiqarish, ta'mirlash va o'rnatish, avtotransport vositalari, yarim pritseplar va boshqa tayyor buyumlarni ishlab chiqarish sohasining ulushi - 8,7% (2019-yil yanvar-iyul oylariga nisbatan fizik hajm indeksi 108,2%), metallurgiya sanoatining ulushi 43,0% (2019-yil yanvar-iyul oylariga nisbatan fizik hajm indeksi 104,1%), to'qimachilik, kiyim, teri mahsulotlarini ishlab chiqarishning ulushi 8,0% (2019-yil yanvar-iyul oylariga nisbatan fizik hajm indeksi 108,8%), oziq-ovqat, ichimliklar va tamaki mahsulotlarini ishlab chiqarishning ulushi 12,3% (2019-yil yanvar-iyul oylariga nisbatan fizik hajm indeksi 108,8%), kimyo mahsulotlari, rezina va plastmassa buyumlarini ishlab chiqarishning ulushi 7,5 % (2019-yil yanvar-iyul oylariga nisbatan fizik hajm indeksi 103,7%) ni tashkil etdi.



Ishlab chiqaradigan sanoatda yirik sanoat korxonalari tomonidan
ayrim turdagi mahsulotlarni ishlab chiqarish

Sanoatmahsulotlari	2019-yil yanvar-iyul	2020-yil yanvar-iyul	Farqi +/-
Yumshoqbug'doyvaspeltauni, <i>ming t.</i>	159,3	198,6	39,3
O'simlikyog'i (tozalangan), <i>ming t.</i>	4,4	3,9	-0,5
Pivo, <i>ming l</i>	81397,3	99701,4	18304,1
Kalavaip, <i>ming t</i>	21,0	17,3	-3,7
Paxtatolasi, <i>ming t.</i>	10,7	23,4	12,7
Paxtachigiti, <i>ming t.</i>	17,5	38,1	20,6



Ishlab chiqaradigan sanoatda, yirik sanoat korxonalari
tomonidan sanoat mahsulotlarini ishlab chiqarish

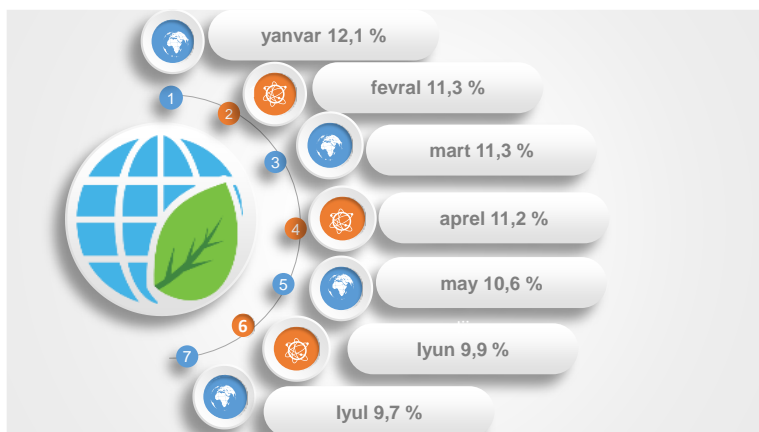
Sanoat mahsulotlari	2019-yil yanvar-iyul	2020-yil yanvar-iyul	Farqi +/-
Portlandsement, <i>ming t.</i>	2781,1	2661,0	-120,1
Sementklinkerlari, <i>ming t</i>	2105,6	2223,8	118,2
Etilspirti, <i>ming l.</i>	7642,9	7915,7	272,8
Kultivatorlar, <i>dona</i>	1201	573	-628
Avtomobildvigittelari, <i>dona.</i>	114561,0	137244,0	22683

Texnologijihozlarni capital qaytatiklashishlari, kimyo korxonalarida ishlab chiqarish quvvatlaridan foydalanish hajmini oshirish imkonii berib, o'tgan yilning shu davriga nisbatan, ammoniysulfat (2019-yil yanvar-iyul oylariga nisbatan 107,1%), karbomid (112,0%) o'sish ko'rsatkichlari qayd etildi.

Shuningdek, sulfat kislotasi (2019-yilning yanvar-iyul oylariga nisbatan 96,1%), mineral o'qitlar (99,3%) mahsulotlar ishlab chiqarish sanoatida pasayish kuzatildi.



Elektr, gaz, bug' bilan ta'minlash
va havoni konditsiyalash



Elektr, gaz, bug' bilan ta'minlash va havoni konditsiyalash korxonalaridan ishlab chiqarilgan mahsulotlar hajmi 3310,8 mlrd. so'mni (jami ishlab chiqarilgan sanoat mahsulotlari hajmining (9,7%) ini tashkil etdi.

2020-yilning yanvar-iyul oylarida, sanoatning mazkur tarmog'ida elektr energiyani ishlab chiqarish, uzatish va taqsimlash, bug' bilan ta'minlash tizimlari va havoni konditsiyalash o'tgan yilning mos davriga nisbatan fizik hajm indeksi 11,5% ga pasayganligi kuzatildi.




Elektr, gaz, bug' bilan ta'minlash va havoni konditsiyalash sohasida yirik sanoat korxonalaridan tomonidan sanoat mahsulotlarini ishlab chiqarish

Sanoatmahsulotlari	2019-yil yanvar-iyul	2020-yil yanvar-iyul	Farqi +/-
Elektroenergiya, mln.kVt/s	10722,0	9767,0	-955
Issqlikenergiyasi, mingkal	2114,0	2307,7	193,7



Suv bilan ta'minlash, kanalizatsiya tizimi,
chiqindilarni yig'ish va utilizatsiya qilish

Suv bilan ta'minlash, kanalizatsiya tizimi, chiqindilarni yig'ish va utilizatsiya qilish korxonalaridan ishlab chiqarilgan mahsulotlar hajmi 134,0 mlrd.so'mni (jami ishlab chiqarilgan sanoat mahsulotlari hajmining 0,4% ini) tashkil etdi.



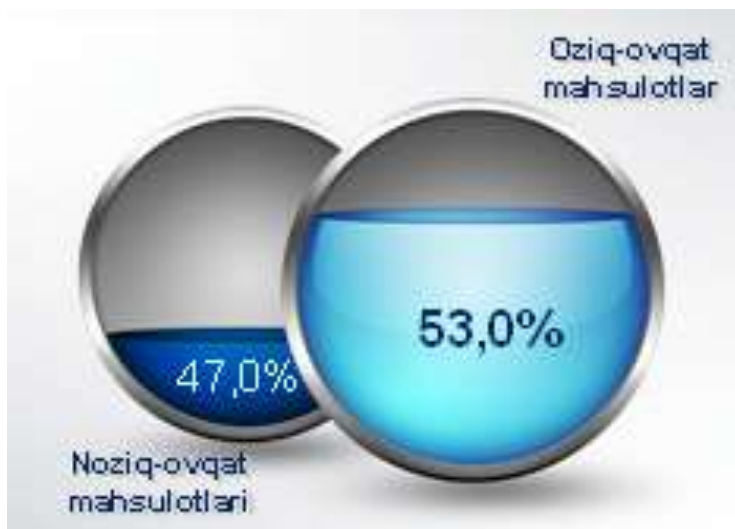
Suv bilan ta'minlash, kanalizatsiya tizimi, chiqindilarni yig'ish va utilizatsiya qilish sohasida yirik sanoat korxonalaridan ishlab chiqarilgan mahsulotlarini ishlab chiqarish

Sanoatmahsulotlari	2019-yil yanvar-iyul	2020-yil yanvar-iyul	Farqi +/-
Oqavasuvlarni yo'qotish, transportirovka qilish va ishlov berish bo'yicha xizmatlar, mln.so'm	48597,0	53645,3	5048,3
Suvga ishlov berish va suv quvurlari bo'yicha taqsimlash xizmatlari, mln.so'm	21935,8	21084,0	-851,8



Iste'mol mahsulotlari ishlab chiqarish

Tayyor mahsulot turlarini kengaytirish va ishlab chiqarilishini qo'llab-quvvatlash bo'yicha amalga oshirib kelinayotgan chora-tadbirlar natijasida, iste'mol mahsulotlari ishlab chiqarish hajmi 7,1 trln.so'mni tashkil etdi va 2019-yilning mos davriga nisbatan 9,6 % ga o'sgan holda, uning jami sanoatdagi ulushi 20,6% ni tashkil etdi.



2019- yilning mos davriga nisbatan solishtirganda 2020- yil yanvar-iyul oylarida iste'mol mahsulotlari ishlab chiqarish tarkibida noziq-ovqat mahsulotlarning ulushi 50,8% dan 46,7% gacha kamayganligi qayd etildi.

Oziq-ovqat mahsulotlari ishlab chiqarish tarkibida vino va aroq mahsulotlari va pivo 15,7% (2019-yil yanvar-iyul oylarida 17,9 %)ni tashkil etdi. Hududlar kesimida iste'mol mahsulotlari ishlab chiqarilishining viloyat jami hajmidagi eng yuqori ulushi Zangiota tumaniga to'g'ri kelib, 3,4% ni, shuningdek, Qibray tumani 2,1% ni, Chirchiq shahri 1,8 % ni, Ohangaron shahri 2,3% ni hamda Angren shahri 1,7 %ni tashkil etdi.


Shuningdek, iste'mol mahsulotlari ishlab chiqarilishining o'sish sur'atida viloyato'sish sur'ati (109,6%) darajasidan yuqori ko'rsatkich Ohangaron (175,9%), Bekobod (174,1%), Angren (136,9 %) shaharlarida, Quyichirchiq (187,4%) hamda Qibray (115,4%) tumanlarida qayd etildi.



Hududlar bo'yicha iste'mol mahsulotlari ishlab
chiqarish hajmi, tarkibi va o'sish sur'ati
(2020-yilning yanvar-iyul oylarida)

	Mlrd.so'm	Jamiganisba tanulushi, % da	2019-yil yanvar-iyul oylariga nisbatan, % da
Toshkentviloyati	7062,3	20,6	109,6
Shaharlar:			
Nurafshon	84,2	0,2	98,3
Olmaliq	181,6	0,5	82,7
Angren	587,3	1,7	136,9
Bekobod	150,7	0,4	174,1
Ohangaron	780,7	2,3	175,9
Chirchiq	622,3	1,8	114,2
Yangiyo'l	160,7	0,5	86,2
Tumanlar:			
Oqqo'rg'on	262,2	0,8	141,5
Ohangaron	89,8	0,3	77,7
Bekobod	74,0	0,2	78,5
Bo'stonliq	273,0	0,8	94,1
Bo'ka	63,6	0,2	61,0
Zangiota	1177,8	3,4	111,5
Yuqorichirchiq	379,7	1,1	90,2
Quyichirchiq	178,4	0,5	187,4
Qibray	711,1	2,1	115,4
Parkent	138,7	0,4	88,3
Piskent	194,0	0,6	100,0
O'rtachirchiq	132,2	0,4	59,8
Chinoz	163,0	0,5	81,1
Yangiyo'l	218,2	0,6	96,9
Toshkent	439,1	1,3	92,9


Hududlar kesimida oziq-ovqat mahsulotlari ishlab chiqarilishining viloyat jami hajmidagi eng yuqori ulushi Qibraytumaniga to‘g‘ri kelib, 70,1%, shuningdek, Bo'stonliqtumani 67,1% ni, Zangiota tumani 69,2% ni, Yuqorichirchiqtumani 60,6 % ni hamda Angrenshahri 56,1 % nitashkil etdi.

 Hududlar bo'yicha oziq-ovqat mahsulotlari ishlab chiqarish hajmi, tarkibi va o'sish sur'ati (2020-yilning yanvar-iyul oylarida)

	Mlrd.so‘m	Jamiganisbatanulushi, % da	2019-yil yanvar-iyul oylariga nisbatan, % da
Toshkentviloyati	3 746,0	53,0	114,7
Shaharlar:			
Nurafshon	27,8	33,0	92,8
Olmaliq	48,9	26,9	67,5
Angren	329,4	56,1	154,7
Bekobod	44,7	29,7	144,9
Ohangaron	365,0	46,8	166,7
Chirchiq	177,9	28,6	117,5
Yangiyo'l	63,9	39,8	77,6
Tumanlar:			
Oqqo'rg'on	167,7	64,0	147,8
Ohangaron	37,8	42,1	78,9
Bekobod	34,7	46,9	80,4
Bo'stonliq	183,0	67,1	98,6
Bo'ka	29,3	46,2	64,9
Zangiota	815,2	69,2	124,6
Yuqorichirchiq	230,1	60,6	100,8
Quyichirchiq	72,0	40,4	176,4
Qibray	498,2	70,1	119,3
Parkent	70,6	50,9	81,0
Piskent	117,5	60,5	91,3
O'rtachirchiq	51,4	38,9	63,5
Chinoz	93,2	57,2	102,4
Yangiyo'l	85,4	39,1	100,5
Toshkent	202,0	46,0	92,5

Hududlar kesimida oziq-ovqat mahsulotlar ishlab chiqarilishining viloyat jami hajmidagi eng yuqori ulushi Bekobod shahriga to'g'ri kelib, 70,2% ni, shuningdek, Chirchiq shahri 70,4% ni, Olmaliq shahri 56,0% ni, Ohangaron shahri 52,9% ni hamda Toshkent tumani 54,8% ni tashkil etdi.

Shuningdek, oziq-ovqat mahsulotlar ishlab chiqarilishining o'sish sur'atida yuqori ko'rsatkich Bekobod shahri (190,2%), Ohangaron shahri (184,9%), Chirchiq shahri (112,9%) hamda Quyichirchiq (195,7%) tumanida qayd etildi.

	<p>Hududlar bo'yicha oziq-ovqat mahsulotlar ishlab chiqarish hajmi, tarkibi va o'sish sur'ati (2020-yilning yanvar-iyul oylarida)</p>
---	---

	Mrd.so'm	Jamiganisbatanulushi, % da	2019-yil yanvar-iyul oylariga nisbatan, % da
Toshkent viloyati	3 316,3	47,0	104,3
Shaharlar:			
Nurafshon	56,4	67,0	101,3
Olmaliq	132,7	73,1	90,1
Angren	257,9	43,9	119,4
Bekobod	106,0	70,3	190,2
Ohangaron	415,7	53,2	184,9
Chirchiq	444,4	71,4	112,9
Yangiyo'l	96,8	60,2	93,1
Tumanlar:			
Oqqo'rg'on	94,5	36,0	131,5
Ohangaron	52,0	57,9	76,8
Bekobod	39,3	53,1	76,9
Bo'stonliq	89,9	32,9	86,2
Bo'ka	34,2	53,8	57,9
Zangiota	362,6	30,8	90,2
Yuqorichirchiq	149,6	39,4	77,6
Quyichirchiq	106,4	59,6	195,7
Qibray	212,9	29,9	107,2
Parkent	68,1	49,1	97,2
Piskent	76,5	39,5	117,3
O'rtachirchiq	80,8	61,1	57,7
Chinoz	69,8	42,8	63,5
Yangiyo'l	132,8	60,9	94,7
Toshkent	237,0	54,0	93,2



Xorijiy investitsiyalar ishtirokidagi korxonalar
tomonidansanoat mahsulotlari ishlab chiqarish

Hisobot davrida xorijiy investitsiyalar ishtirokidagi korxonalar tomonidan 7,7 trln. soʻmlik sanoat mahsulotlari ishlab chiqarildi. Xorijiy investitsiyalar ishtirokidagi korxonalar larning umumiy ishlab chiqarishdagitutgan ulushi 22,4% nitashkilettdi.



Toshkent viloyati hududlari kesimida
sanoat ishlab chiqarish hajmlari

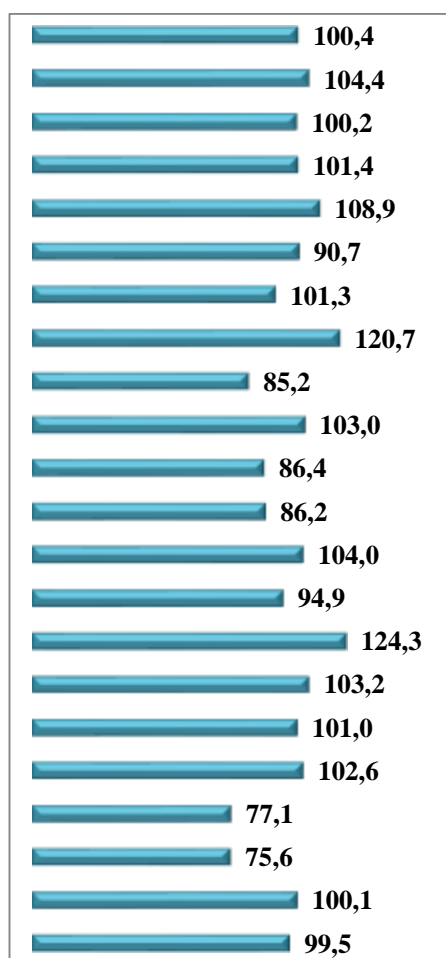
	2020-yil yanvar-iyul mlrd.soʻm	Fizikhajm indeksi, % da
Toshkent viloyati	34 215,3	103,2
Shaharlar:		
Nurafshon	453,0	100,4
Olmaliq	12 709,8	104,4
Angren	2 423,6	100,2
Bekobod	3 772,4	101,4
Ohangaron	1 750,4	108,9
Chirchiq	2 626,5	101,3
Yangiyoʻl	323,8	90,7
Tumanlar:		
Oqqoʻrgʻon	409,4	120,7
Ohangaron	224,7	85,2
Bekobod	164,1	103,0
Boʻstonliq	819,6	86,4
Boʻka	103,4	86,2
Zangiota	3 259,6	104,0
Yuqorichirchiq	648,0	94,9
Quyichirchiq	302,3	124,3
Qibray	2 111,9	103,2
Parkent	170,5	101,0
Piskent	231,3	102,6
Oʻrtachirchiq	209,5	77,1
Chinoz	250,1	75,6
Yangiyoʻl	545,7	100,1
Toshkent	705,5	99,5



Toshkent viloyat hududlar kesimida ishlab
chiqarish fizik hajm indeksi, iste'mol mahsulotlari
ishlab chiqarishning o'sish sur'ati % da

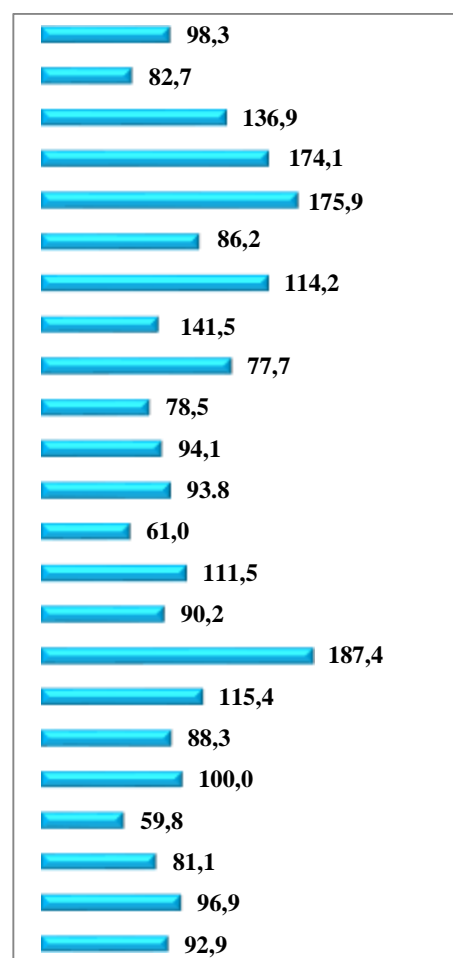
Toshkent viloyatisanoat ishlab chiqarish fizik hajm indeksining kamayishiga, Chinoz (2019-yil yanvar-iyul oylariga nisbatan 75,6%), Bo'ka 86,2%), O'rtachirchiq (77,1%), Ohangaron (85,2%), tumanlarida hamda Yangiyo'l shaharida (90,7%) sanoat ishlab chiqarish hajmlari fizik hajm indeksining sezilarli darajada pasayganligi bilan izohlashimiz mumkin.

Sanoat ishlab chiqarish fizik hajm
indeksi, % da



Nurafshonsh
Olmaliqsh
Angrensh
Bekobodsh
Ohangaronsh
Yangiyo'lsh
Chirchiqsh
Oqqo'rg'on
Ohangaron
Bekobod
Bo'stonliq
Bo'ka
Zangiota
Yuqorichirchiq
Quyichirchiq
Qibray
Parkent
Piskent
O'rtachirchiq
Chinoz
Yangiyo'l
Toshkent

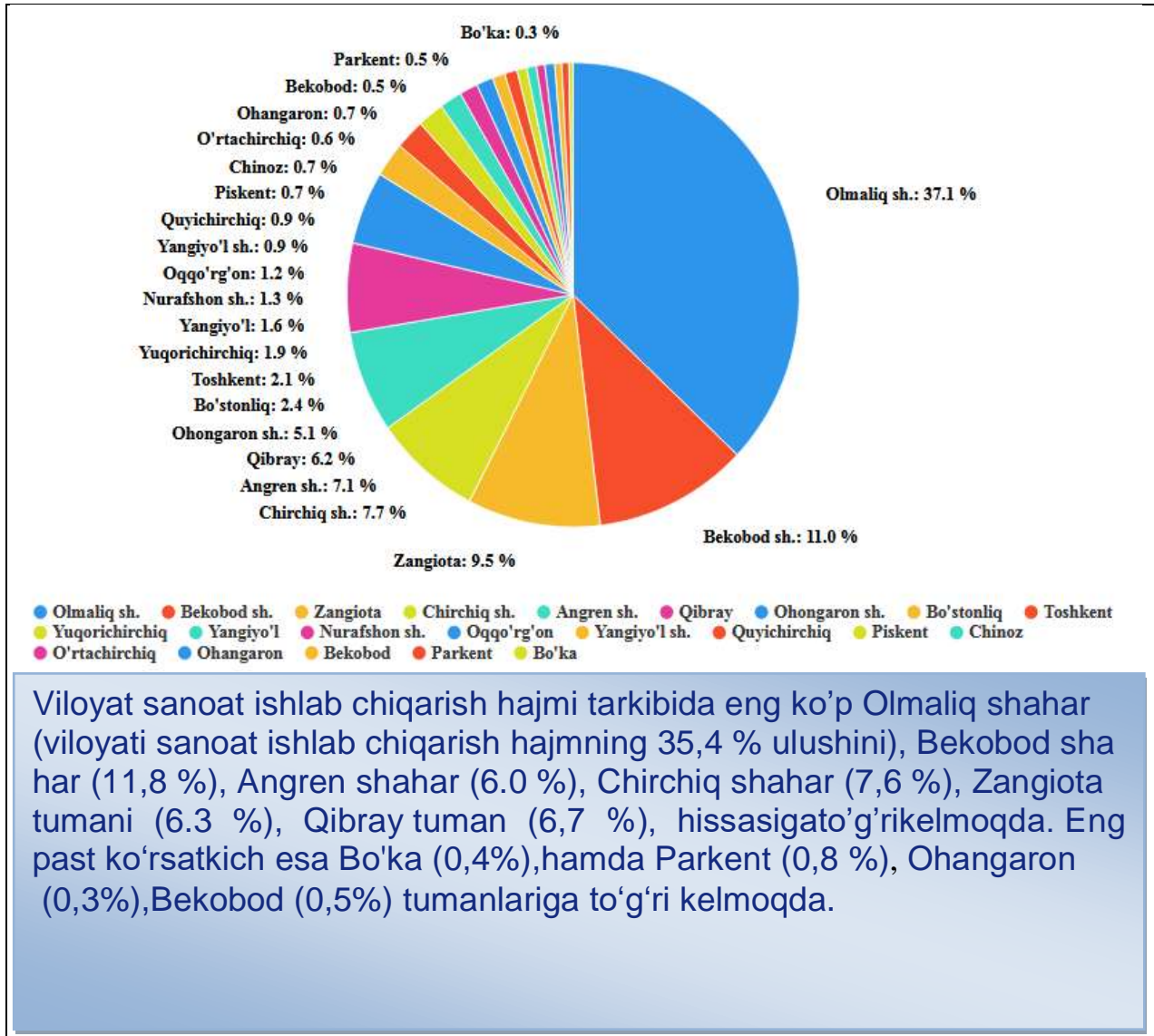
Iste'mol mahsulotlari ishlab
chiqarishning o'sish sur'ati, %
da



Iste'mol mahsulotlarini ishlab chiqarish Ohangaron (2019-yil yanvar-iyul oylariga nisbatan 175,9%), Bekobod (174,1%), Chirchiq (114,2%), Angren (136,9%) shaharlarida, Quyichirchiq (187,4%), Qibray (115,4%), Oqqo'rg'on (141,5%) tumanlarida sezilarli darajada oshdi.



Toshkent viloyatining jami sanoat mahsulotlari hajmida hududlarning ulushi, % da



Aholi jon boshiga sanoat mahsulotlari ishlab chiqarishning taqsimlanishi, yirik sanoat korxonalarini joylashganligi hisobiga Olmaliq (96580.9 ming so'm), Bekobod (39249.7 ming so'm), Ohangaron (46130.9 ming so'm) tashkil etib, Toshkent viloyati darajasi ko'rsatkichidan (11591.5 ming so'm) ancha yuqoriligini ko'rsatmoqda.

Viloyat bo'yicha aholi jon boshiga iste'mol mahsulotlari ishlab chiqarilishi 2392.6 ming so'm bo'lgani holda, Ohangaron shahrida – 20574.7 ming so'mni, Chirchiq shahrida – 3945.7 ming so'mni, hamda Zangiota – 5947.5 ming so'mni, Toshkent 2424.6 ming so'mni, Qibray 3537.5 tumanlarida ming so'mni tashkil etdi.



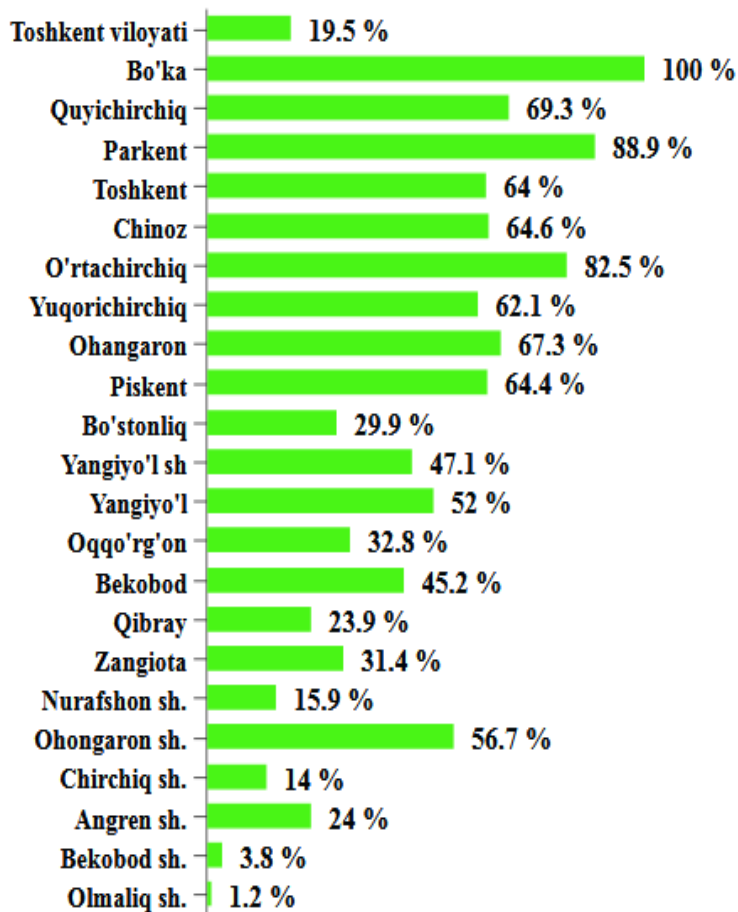
Aholi jon boshiga to'g'ri keladigan sanoat mahsulotlari
va iste'mol mahsulotlari ishlab chiqarish
(2020-yil yanvar-iyul oylarida, ming so'm)

	Sanoat mahsulotlari	Iste'mol mahsulotlari
Toshkentviloyati	11 591,5	2 392,6
<i>shaharlar:</i>		
Nurafshon	9 280,8	1 724,3
Olmaliq	96 580,9	1 380,0
Angren	12 820,1	3 106,7
Bekobod	39 249,7	1 567,7
Ohangaron	46 130,9	20 574,7
Chirchiq	16 653,9	3 945,7
Yangiyo'l	5 338,6	2 650,3
<i>tumanlar:</i>		
Oqqo'rg'on	3 889,9	2 491,3
Ohangaron	2 341,0	935,9
Bekobod	1 039,3	468,9
Bo'stonliq	4 838,4	1 611,5
Bo'ka	820,3	504,5
Zangiota	16 459,8	5 947,5
Yuqorichirchiq	4 769,2	2 794,5
Quyichirchiq	2 794,1	1 649,2
Qibray	10 506,0	3 537,5
Parkent	1 097,1	892,3
Piskent	2 288,7	1 919,8
O'rtachirchiq	1 396,7	881,3
Chinoz	1 864,5	1 215,2
Yangiyo'l	2 591,9	1 036,2
Toshkent	3 896,0	2 424,6



Sanoat mahsulotlari ishlab chiqarishda
kichik biznesning ulushi
(2020-yil yanvar-iyul oylarida, % da)

Hisobot davrida kichik tadbirkorlik subyektlari tomonidan 6.7trln. soʻmlik sanoat mahsuloti ishlab chiqarilib, uning umumiy ishlab chiqarish hajmidagi ulushi 19,5 % ni tashkil etdi.



Hududlar kesimida kichik biznesning sanoat mahsulotlari ishlab chiqarishdagi eng yuqori ulushi Bo'ka (jami sanoat mahsulotlari ishlab chiqarishdagi ulushi(100,0 %), Quyichirchiq (69,3%), Parkent (88,9%),O'rta chirchiq (82,5 %), Ohangaron (67,3 %),tumanlarida hamda O hangarn (56,7 %),Yangiyol (47,1 %) shaharlarida kuzatildi.

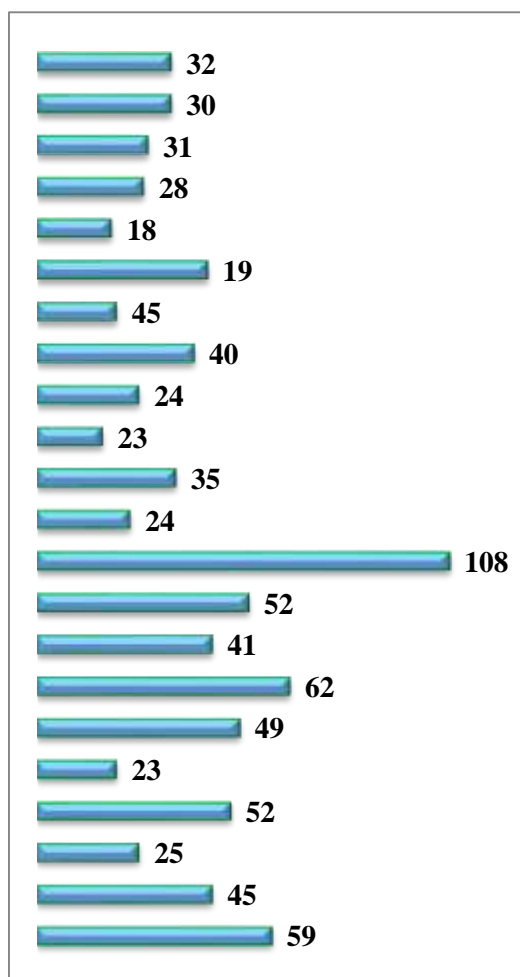
Viloyatimiz hududlari kesimida sanoat mahsulotlari ishlab chiqarish hajmida kichik biznes subyektlarining ulushi tahlili shuni koʻrsatdiki, Olmaliq (1,2 %), Bekobod (3,8 %) va Chirchiq (14,0 %) shaharlarida hamda Zangiota tumanida (31,4 %) sanoat ishlab chiqarish hajmlaridagi kichik biznes subyektlari ulushining kamligini, mazkur hudularda joylashgan yirik sanoat korxonalarining ishlab chiqarish hajmlari yuqori ekanligi bilan izohlash mumkin.



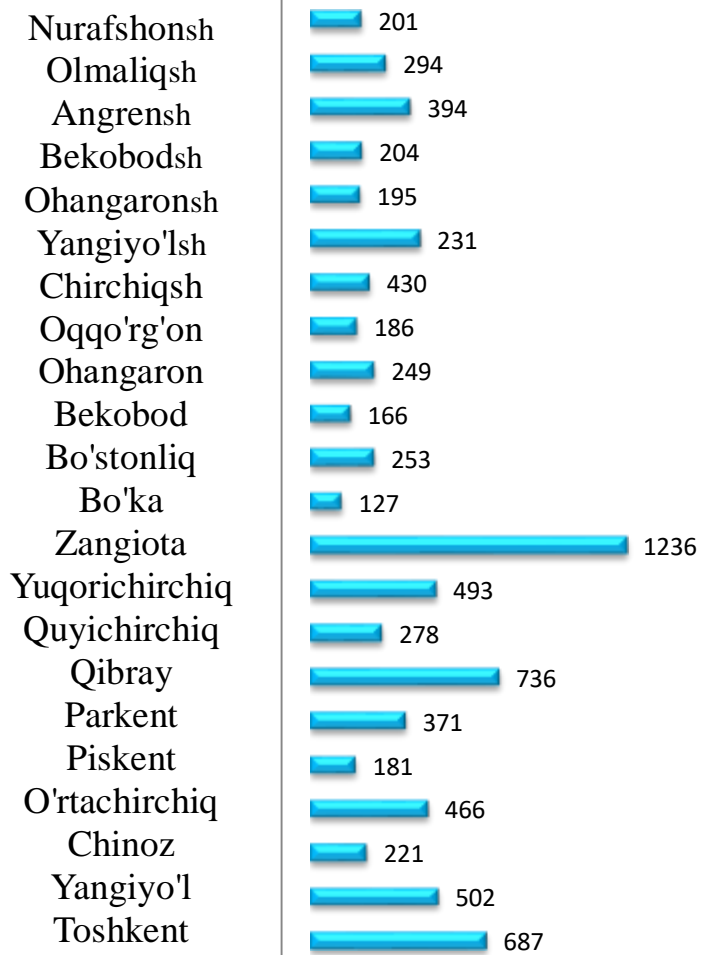
Toshkent viloyatidafaoliyatyuritayotganvayangi
tashkiletilgansanoatkorxonalari
(2020-yil 1-avgust holatigako'ra)

Bugungi kunda viloyatda 8101ta sanoat korxonalari faoliyat ko'rsatmoqda, shundan 1236 tasi (faoliyat yuritayotgan korxonalar umumiy sonining15,3%i) Zangiota tumaniga,736 tasi (9,1%) Qibray tumaniga, 687 tasi (8,5%) Toshkent tumaniga, 502 tasi (6,2%) Yangiyo'l tumaniga, , 430 tasi (5,3%) Chirchiq shahriga to'g'ri kelmoqda.

Yangi tashkil etilgan
korxonalar soni, *birlikda*



Faoliyat yuritayotgan
korxonalar soni, *birlikda*





Sanoatstatistikasi
bo'limi

Tel.: (71) 202-86-66